

CODICE ACQUISTO SONY PLAYSTATION

PlayStation Network (PSN) è un servizio offerto da Sony per le console PlayStation 3, PlayStation 4, PlayStation Portable e PlayStation Vita che permette agli utenti di giocare online in modalità multiplayer e scaricare contenuti tra cui giochi, demo, wallpaper, temi, musica e molto altro.

IL MERCATO DI RIFERIMENTO

In Italia, gli utenti registrati sono più di 1.5 milioni di cui il 65% ha scaricato almeno un contenuto

I VANTAGGI DEL PRODOTTO

Con il codice acquisto Sony PlayStation e PlayStation Plus è più facile caricare il credito sul proprio account PSN e fruire dei servizi disponibili, senza la necessità di utilizzare una carta di credito.

LE CARATTERISTICHE DEI CODICI ACQUISTO

Tagli disponibili:

PlayStation: **10€ - 20€ - 50€**

PlayStation Plus: **3mesi 19,99 € - 12 mesi 49,99 €**

Data di scadenza: 1 anno dalla data di acquisto

COME OTTENERE IL CODICE ACQUISTO

1. Ci si reca presso una **ricevitoria LIS CARICA di Lottomatica** abilitata
2. Si richiede all'addetto del punto vendita il codice acquisto Sony PlayStation del taglio o abbonamento desiderato
3. L'addetto del punto vendita

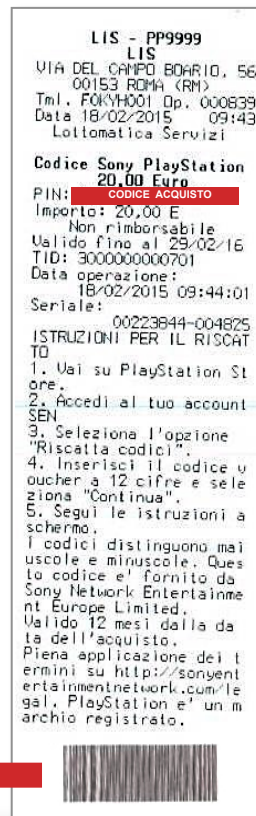


- seleziona CODICI ACQUISTO dal menu SERVIZI del Terminale POS*
- seleziona Sony PlayStation
- seleziona il servizio o abbonamento richiesto
- seleziona il taglio richiesto
- digita "0" e preme "OK"
- consegna lo scontrino contenente il codice acquisto Sony PlayStation

* Anche da Portale Servizi del terminale di gioco




ATTENZIONE: in fondo agli scontrini dei codici acquisto c'è un codice a barre. Conserva lo scontrino per ottenere più rapidamente un nuovo codice acquisto Sony PlayStation in una ricevitoria LIS CARICA. Comodo e veloce!



Es. scontrino da
terminale POS

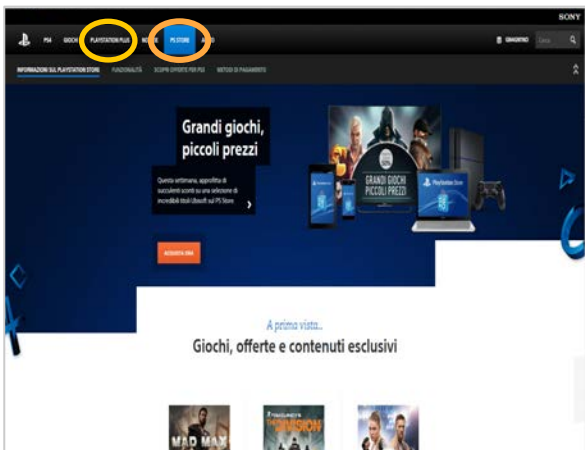
Es. scontrino da
terminale di gioco



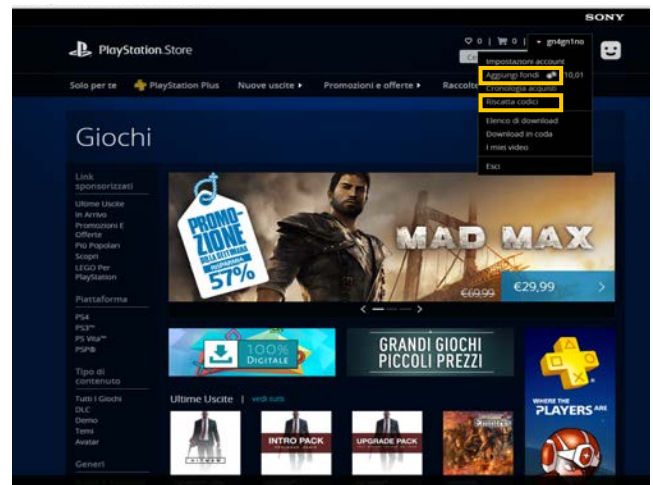
COME SI UTILIZZA IL CODICE

È possibile aggiungere credito corrispondente al codice acquistato al proprio portafoglio tramite PS4, PS3, PSP, PS VITA e sul sito www.playstation.com compiendo le seguenti operazioni:

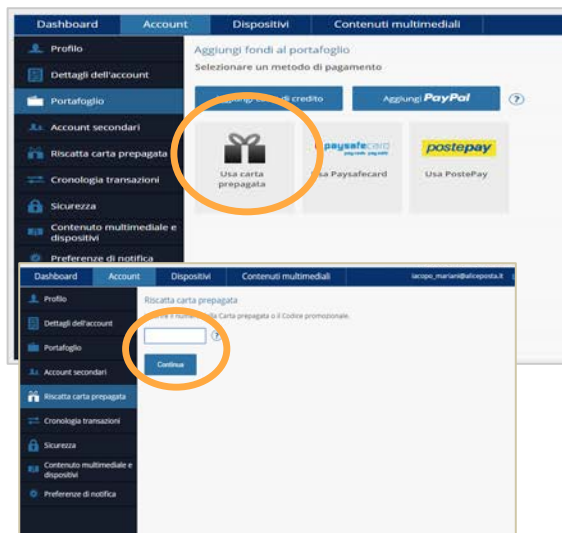
1. Effettua l'accesso o crea un account su <https://www.playstation.com/> e seleziona «PS Store» o «PlayStation Plus» nel menù in alto



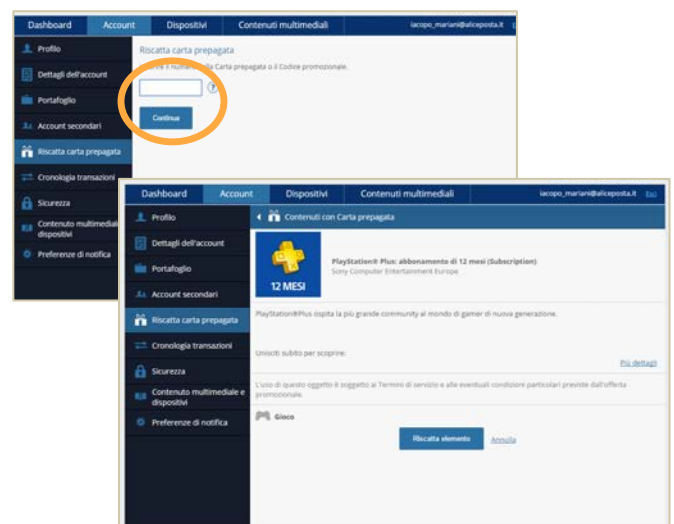
2. Seleziona «**Aggiungi fondi**» (PS Store) o «**Riscatta Codici**» (PlayStation Plus) nel menù in alto a destra



3. **PS Store:** seleziona la modalità di aggiunta fondi e inserisci il codice PIN



4. **PlayStation Plus:** inserisci il codice PIN e riscatta l'abbonamento scelto



Per poter utilizzare il codice acquisto Sony PlayStation e Sony PlayStation Plus è necessario avere un account Sony Entertainment Network.

In caso di problemi visitare www.playstation.com/it-it/get-help/

Termini e condizioni per l'utilizzo del codice sono disponibili su <http://sonyentertainmentnetwork.com/legal>.